




Что такое «Телеграмм» и как им пользоваться?


Дроздова О.В.
Великий Новгород

- * Телеграмм (Telegram) - популярное приложение, позволяющее зарегистрированным пользователям общаться в режиме реального времени.
- * Приложение адаптируется к любому устройству, его можно установить на смартфон или компьютер.
- * Мобильное приложение доступно на устройствах, поддерживающих операционные системы Android и iOS.
- * Настольная версия приложения работает на компьютерах и ноутбуках с такими операционными системами, как Windows, Linux и MacOS.



* Что такое «Телеграмм»


- * Для старта работы необходимо оформить профиль. Это делается очень просто:
- * Пользователь заходит на сайт telegram.org.
- * Выбирает операционную систему своего гаджета (это может быть Android, iOS, Windows и т.д.).
- * Устанавливает приложение с использованием кода, который приходит на номер телефона.
- * Заполняет профиль и приступает к работе в Telegram.



* Регистрация в сети

- * Процесс общения в Telegram реализован с помощью чатов. Вы можете общаться в режиме реального времени.
- * Используя поле поиска на главной странице, просто отыскать партнеров для беседы, которым можно писать сообщения и отправлять любую информацию.
- * При нажатии на значок в виде карандаша отразится окно для написания сообщения.
- * Чтобы указать, кому отправить сообщение, надо кликнуть прямо по имени пользователя из списка ниже.
- * В новом окне появится чат, где предлагается вести диалог или обмениваться файлами.

* Чаты



- * Чтобы в Telegram отправить файл, важно следовать инструкции:
- * Кликнуть по иконке в виде скрепки (если установлен на смартфон) или картинке с фотоаппаратом (работая на ПК).
- * Найти и отметить файл, который требуется переслать в чат.
- * Кликнуть по кнопке «Отправить», изображению синего самолетика или нажать Enter.



* Отправка файлов

В Telegram можно писать текстовые сообщения, а для передачи своих эмоций и чувств можно использовать не только смайлы, но и стикеры.


Где их отыскать:

- * В окне сообщения. Для этого следует кликнуть на изображение смайлика и нажать на шестеренку.
- * Во вкладке «Популярные».
- * В полученных сообщениях. Если какая-то картинка, присланная другом, пришлась по вкусу, обязательно нужно нажать на нее, чтобы открылись и остальные изображения. Если надо сохранить их у себя, достаточно кликнуть на «Добавить стикеры».
- * На сторонних ресурсах. Если в Telegram не нашлось подходящих рисунков, их можно загрузить из других источников.

* СТИКЕРЫ



- * Telegram-канал - аналог блога или сообщества в социальных сетях. Право на публикацию контента есть только у администратора канала. Самый простой способ присоединиться к каналу в Телеграмм доступен всем владельцам айфонов или андроид-устройств:
- * открыть приложение и зайти в «Поиск» (значок лупы вверху экрана);
- * написать название канала, а если оно не известно, то интересующую тематику;
- * найдя нужный вариант в подборке каталога, кликнуть на его название;
- * добавить телеграмм-канал на телефон, нажав «Присоединиться».



* Как присоединиться к каналу в Телеграмм

- * Telegram — это про конфиденциальность, защищенность и приватность. Однако, даже самая надежное шифрование не сможет оградить вас от обычных человеческих ошибок.
- * Если отправляете полные данные платежных карточек, то делайте это текстом через «Секретный чат» и с функцией автоудаления.
- * Не переходите по сомнительным ссылкам. Любая неизвестная ссылка может вести на фишинговые интернет-страницы, которые созданы для кражи персональных данных.
- * Не рассчитывайте на безусловную безопасность переписки. Телеграмм очень надежное приложение, но нет более безопасной переписки, чем разговор с глазу на глаз.



* Правила безопасности в Телеграмм